



ITALICA

кухонные фасады

Кухни начинаются с нас

2023/I

О КОМПАНИИ

С чего начинается кухня? С идеи? Мебели? Или, возможно, уюта и всей семьи за одним столом?

Ответ на этот вопрос у каждого – свой. В одном мы уверены точно: каким бы ни был Ваш ответ – мы воплотим Ваше желание в жизнь.

Основанная в 2017 году, Фабрика фасадов «ITALICA» входит в группу компаний «Дизайн Сервис» ведущую свою деятельность с 2003 года. Многолетний опыт и профессионализм позволили превратить небольшой семейный бизнес в масштабное производство, где тщательно отслеживается качество продукции с момента поступления сырья до бережной упаковки. Все эти этапы гарантируют, что Вы получите продукт высокого качества, поскольку наша Фабрика оснащена современным европейским и азиатским оборудованием:

- Baccì - шиповально-пазовальный станок;
- Weinig - четырехсторонний станок;
- Sata - краскопульты;
- SCM – калибровально-шлифовальный станок.

Мы создали более 20 коллекций для того, чтобы каждый покупатель мог получить именно ту кухню, о которой он мечтал.

Фасады «Italica» - это баланс трендов и благородство классических форм, натуральных материалов и современных решений.

Выбирая нас, Вы не просто приобретаете фасады, Вы становитесь частью нашей большой семьи, ведь «Italica» - это более 150 человек, которые ежедневно трудятся над тем, чтобы максимально удовлетворять пожелания своих клиентов.



СОДЕРЖАНИЕ

Неоклассика

Бостон	4
Уника	8
Комо	14
Венето	20
Милан	26
Лондон	32
Фабиана	36
Альфа	40
Асти	44

Классика

Алиери	46
Ника Бергонцо	52
Бергонцо Альба	58
Тиффани	64
Бергамо	70

Модерн

Интегро и Нео	76
Шпонированные фасады	80
Фасады из алюминиевого профиля	82

Новинки

Декоративные элементы

Узоры из полиуретана

Рифления

Решетки

Витражи

МОДЕЛЬНЫЙ РЯД ФАСАДОВ



Бостон



Уника



Комо



Венето




Милан



Лондон



Фабиана



Асти



Альфа



Алиери



Ника Бергонцо



Бергонцо Альба



Тиффани



Бергамо



Интегро и Нео



Фасады из
алюминиевого
профиля

БОСТОН

НЕПОВТОРИМЫЙ ОБРАЗ

Варианты исполнения коллекции:

Массив Ясеня

Массив Ольхи

МДФ с тиснением

МДФ без тиснения





Фасад глухой
без вставки



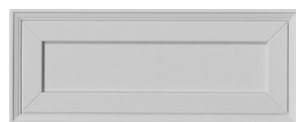
Фасад глухой
со вставкой золото




Фасад глухой
со вставкой хром



Накладка на ящик
со вставкой



Фасад ящика
усеченный без вставки



Фасад ящика
усеченный со вставкой

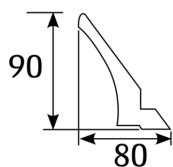


Фасад ящика
плоский

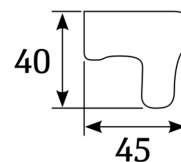
ДЕКОРАТИВНЫЕ ЭЛЕМЕНТЫ




Карниз верхний,
L - 2,8м



Карниз нижний,
L - 2,8 м




Пилястра
декоративная



Колонка
декоративная



Колонка
декоративная



Панно Колизей

ИНФОРМАЦИЯ ПО ФАСАДАМ

1. **Ширина рамки фасада:** Массив дерева - 75, МДФ - 75
Толщина фасада: Массив дерева - 22, МДФ - 21

2. Максимальные и минимальные размеры фасадов

Глухой фасад

Высота: min/max

Массив дерева: 117\2300

МДФ: 117\2700

*Фасады, высота которых более 1556 без натяжителя - идут без гарантии, с натяжителем - с гарантией

Ширина: min/max

Массив дерева: 117\1000

МДФ: 117\1000

Витражный фасад

Высота: min/max

Массив дерева: 200\2300

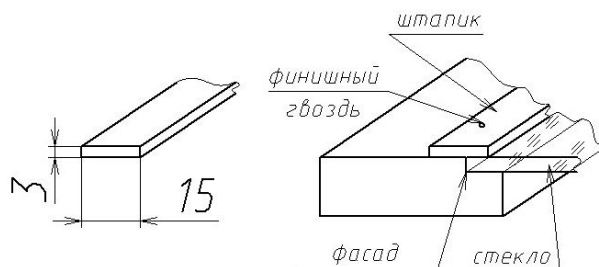
МДФ: 200\2700

Ширина: min/max

Массив дерева: 200\1000

МДФ: 200\1000

3. Для данной коллекции невозможно изготовление радиусных элементов
4. Выкрашиваем в любой цвет по Ral, NCS, Renner и по Вашим образцам
5. В случае дозаказа оттенков эмали может не совпадать с основным цветом заказа
6. При заказе фасадов с патиной – оттенок патины, насыщенность, равномерность нанесения может колебаться в пределах 5%. Данная особенность обусловлена человеческим фактором и технологическими особенностями патинирования
7. На коллекцию Бостон представлены два варианта вставок - Алюминиевые и Пластиковые в двух цветах золото и хром.
8. На стандартные размеры с обратной стороны фасада делаются присадки под петли диаметром 35мм, глубина присадки 12мм. Сверление под петли на нестандартные размеры, обговариваются с менеджером.
9. При желании клиента устанавливаем штапики на витражные фасады. Штапик – это элемент из МДФ для фиксации стекла на фасадах.



- 10.

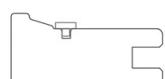
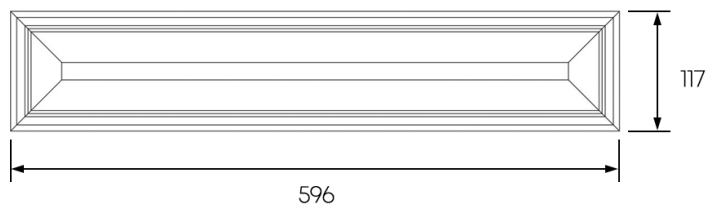


Схема на 117 фасад (подпечник)



УНИКА

УНИКАЛЬНЫЙ СТИЛЬ

Варианты исполнения коллекции:

Массив Ясеня

Массив Ольхи

МДФ с тиснением

МДФ без тиснения





Фасад глухой



Фасад под стекло



Фасад ящика
усеченный

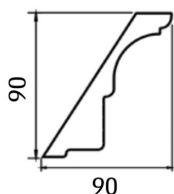


Накладка на ящик
с филенкой

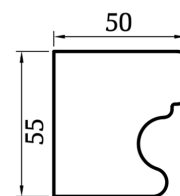
ДЕКОРАТИВНЫЕ ЭЛЕМЕНТЫ



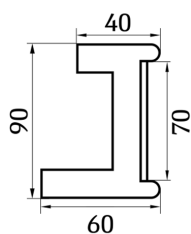
Карниз верхний,
L - 2,8 м



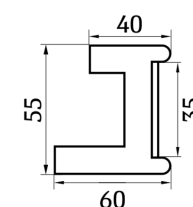
Карниз нижний,
L - 2,8 м



Фриз рифленый,
L - 2,8 м




Карниз нижний
рифленый,
L - 2,8 м



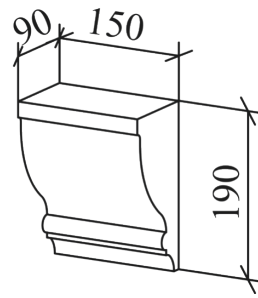
Панно с узором Петра



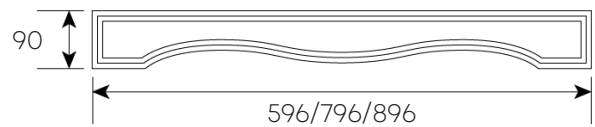
Панно с узором Колизей



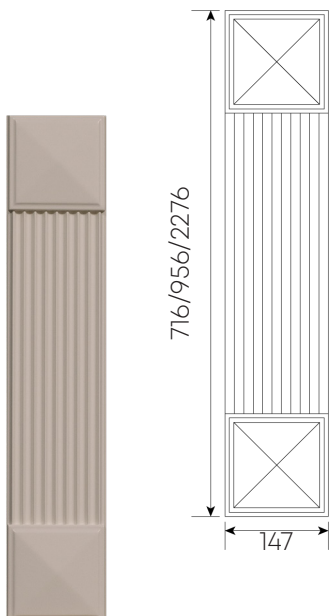
Колонна



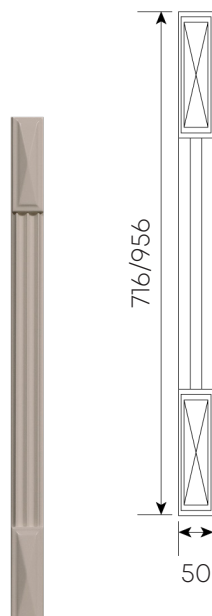
Капитель каминная




Коромысло



Пилястра
декоративная



Колонка
декоративная



Колонка
декоративная

ИНФОРМАЦИЯ ПО ФАСАДАМ

1. **Ширина рамки фасада:** Массив дерева - 90, МДФ - 90
Толщина фасада: Массив дерева - 23, МДФ - 21

2. Максимальные и минимальные размеры фасадов

Глухой фасад

Высота: min/max

Массив дерева: 117\2300

МДФ: 117\2700

*Фасады, высота которых более 1556 без натяжителя - идут без гарантии, с натяжителем - с гарантией

Ширина: min/max

Массив дерева: 117\1000

МДФ: 117\1000

Витражный фасад

Высота: min/max

Массив дерева: 200\2300

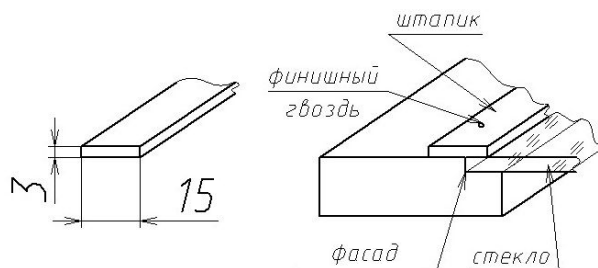
МДФ: 200\2700

Ширина: min/max

Массив дерева: 200\1000

МДФ: 200\1000

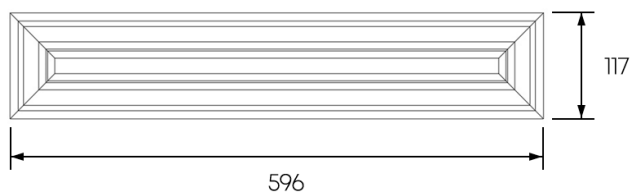
3. Для данной коллекции возможно изготовление радиусных элементов
4. Выкрашиваем в любой цвет по Ral, NCS, Renner и по Вашим образцам
5. В случае дозаказа оттенков эмали может не совпадать с основным цветом заказа
6. При заказе фасадов с патиной – оттенок патины, насыщенность, равномерность нанесения может колебаться в пределах 5%. Данная особенность обусловлена человеческим фактором и технологическими особенностями патинирования
7. На стандартные размеры с обратной стороны фасада делаются присадки под петли диаметром 35мм, глубина присадки 12мм. Сверление под петли на нестандартные размеры, обговариваются с менеджером.
8. При желании клиента устанавливаем штапики на витражные фасады. Штапик – это элемент из МДФ для фиксации стекла на фасадах.



- 9.



Схема на 117 фасад (подпечник)




РЕКОМЕНДУЕМЫЕ ЦВЕТА
К ДАННОЙ КОЛЛЕКЦИИ



Капучино



Графит



Белло



Оушен

* Цвета могут отличаться от оригинала из-за особенностей цветопередачи

КОМО

ЭЛЕГАНТНЫЕ ОЧЕРТАНИЯ

Варианты исполнения коллекции:

Массив Ясеня

Массив Ольхи

МДФ с тиснением

МДФ без тиснения





Фасад глухой



Фасад под стекло



Фасад ящика
усеченный

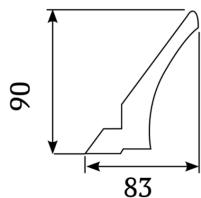


Накладка на ящик
с филенкой

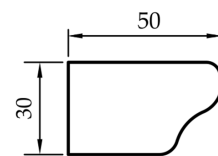
ДЕКОРАТИВНЫЕ ЭЛЕМЕНТЫ



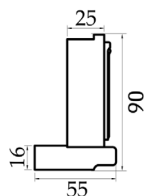
Карниз верхний,
L - 2,8 м



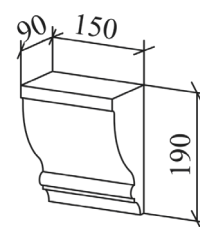
Карниз нижний,
L - 2,8 м



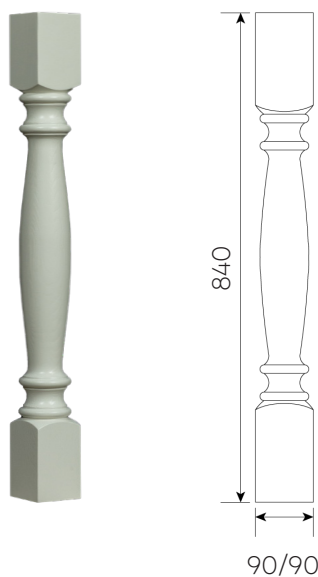
Фриз,
L - 2,8 м



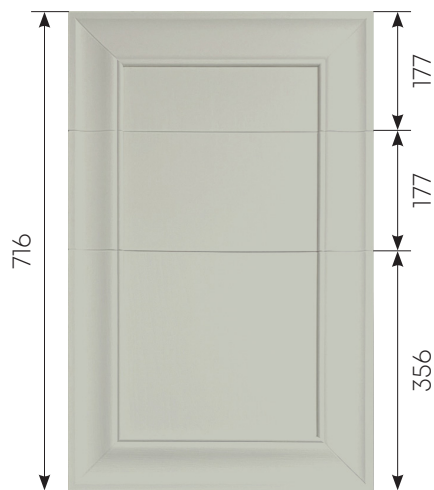
Капитель каминная



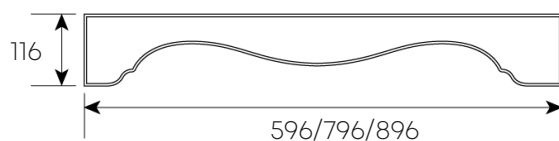
Панно с узором Петра



Колонна



Комо тальята




Коромысло



Пилястра
декоративная



Колонка
декоративная



Колонка
декоративная

ИНФОРМАЦИЯ ПО ФАСАДАМ

1. **Ширина рамки фасада:** Массив дерева - 80, МДФ - 80
Толщина фасада: Массив дерева - 22, МДФ - 21

2. Максимальные и минимальные размеры фасадов

Глухой фасад

Высота: min/max

Массив дерева: 117\2300

МДФ: 117\2700

*Фасады, высота которых более 1556 без натяжителя - идут без гарантии, с натяжителем - с гарантией

Витражный фасад

Высота: min/max

Массив дерева: 200\2300

МДФ: 200\2700

Ширина: min/max

Массив дерева: 117\1000

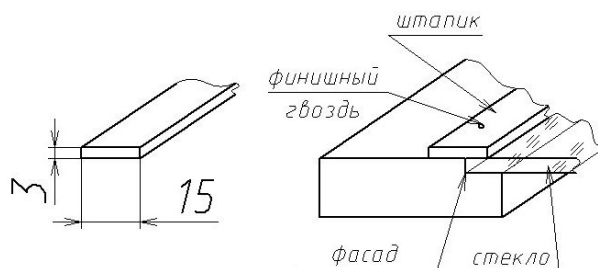
МДФ: 117\1000

Ширина: min/max

Массив дерева: 200\1000

МДФ: 200\1000

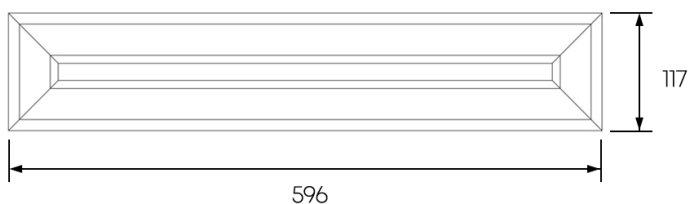
3. Для данной коллекции возможно изготовление радиусных элементов
4. Выкрашиваем в любой цвет по Ral, NCS, Renner и по Вашим образцам
5. В случае дозаказа оттенок эмали может не совпадать с основным цветом заказа
6. При заказе фасадов с патиной – оттенок патины, насыщенность, равномерность нанесения может колебаться в пределах 5%. Данная особенность обусловлена человеческим фактором и технологическими особенностями патинирования
7. Размеры Комо Тальята. Стандартные размеры по высоте 716мм, по ширине можем изготовить любой размер.
8. На стандартные размеры с обратной стороны фасада делаются присадки под петли диаметром 35мм, глубина присадки 12мм. Сверление под петли на нестандартные размеры, обговариваются с менеджером.
9. При желании клиента устанавливаем штапики на витражные фасады. Штапик – это элемент из МДФ для фиксации стекла на фасадах.




- 10.




Схема на 117 фасад
(подпечник)



РЕКОМЕНДУЕМЫЕ ЦВЕТА
К ДАННОЙ КОЛЛЕКЦИИ



Белло



Лино



Гриджио



Оушен

* Цвета могут отличаться от оригинала из-за особенностей цветопередачи

ВЕНЕТО

ОЛИЦЕТВОРЕНИЕ
СДЕРЖАННОСТИ

Варианты исполнения коллекции:

Массив Ясеня

Массив Ольхи

МДФ без тиснения





Фасад глухой



Фасад под стекло



Фасад ящика

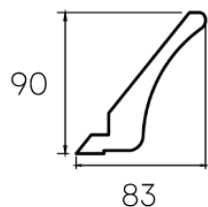


Накладка на ящик

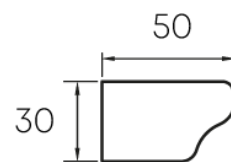
ДЕКОРАТИВНЫЕ ЭЛЕМЕНТЫ



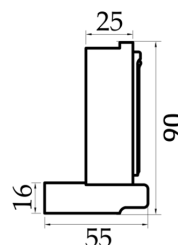
Карниз верхний,
L - 2,8 м



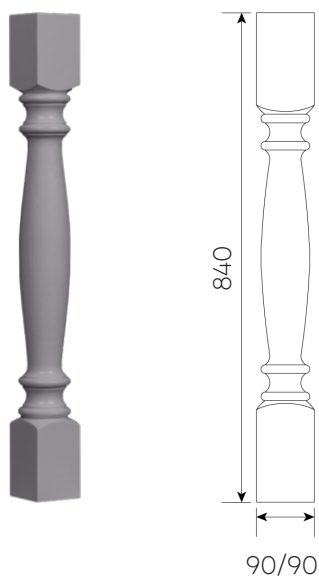
Карниз нижний,
L - 2,8 м




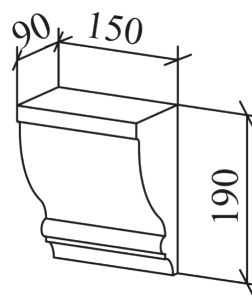
Фриз,
L - 2,8 м



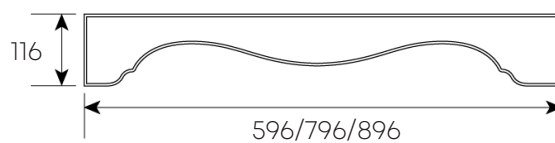
Панно с узором Оскар



Колонна




Капитель каминная




Коромысло



Пилястра
декоративная



Колонка
декоративная



Колонка
декоративная

ИНФОРМАЦИЯ ПО ФАСАДАМ

1. **Ширина рамки фасада:** Массив дерева - 50, МДФ - 50
Толщина фасада: Массив дерева - 23,5, МДФ - 23,5

2. Максимальные и минимальные размеры фасадов

Глухой фасад

Высота: min/max

Массив дерева: 117\2300

МДФ: 117\2700

*Фасады, высота которых более 1556 без натяжителя - идут без гарантии, с натяжителем - с гарантией

Ширина: min/max

Массив дерева: 117\1000

МДФ: 117\1000

Витражный фасад

Высота: min/max

Массив дерева: 200\2300

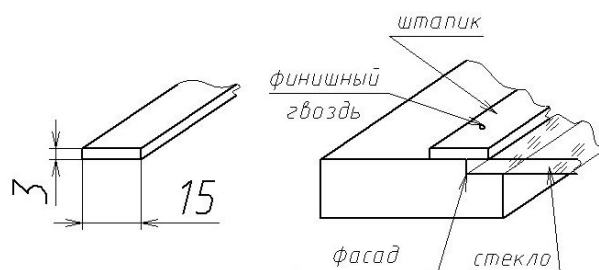
МДФ: 200\2700

Ширина: min/max

Массив дерева: 200\1000

МДФ: 200\1000

3. Для данной коллекции невозможно изготовление радиусных элементов
4. Выкрашиваем в любой цвет по Ral, NCS, Renner и по Вашим образцам
5. В случае дозаказа оттенков эмали может не совпадать с основным цветом заказа
6. При заказе фасадов с патиной – оттенок патины, насыщенность, равномерность нанесения может колебаться в пределах 5%. Данная особенность обусловлена человеческим фактором и технологическими особенностями патинирования.
7. На стандартные размеры с обратной стороны фасада делаются присадки под петли диаметром 35мм, глубина присадки 12мм. Сверление под петли на нестандартные размеры, обговариваются с менеджером.
8. При желании клиента устанавливаем штапики на витражные фасады. Штапик – это элемент из МДФ для фиксации стекла на фасадах.



- 9.

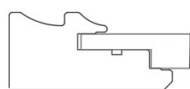
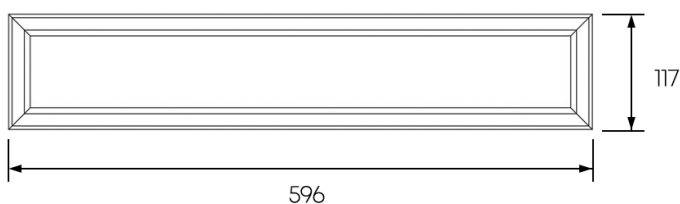



Схема на 117 фасад
(подпечник)



РЕКОМЕНДУЕМЫЕ ЦВЕТА
К ДАННОЙ КОЛЛЕКЦИИ



Белло



Платинум



Гриджио



Фисташка

* Цвета могут отличаться от оригинала из-за особенностей цветопередачи

МИЛАН

РАВНОМЕРНЫЕ
ПРОПОРЦИИ

Варианты исполнения коллекции:


Массив Ясеня

Массив Ольхи

МДФ с тиснением

МДФ без тиснения





Фасад глухой



Фасад под стекло



Накладка на ящик

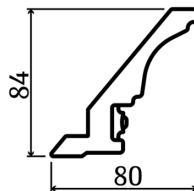


Фасад ящика
плоский

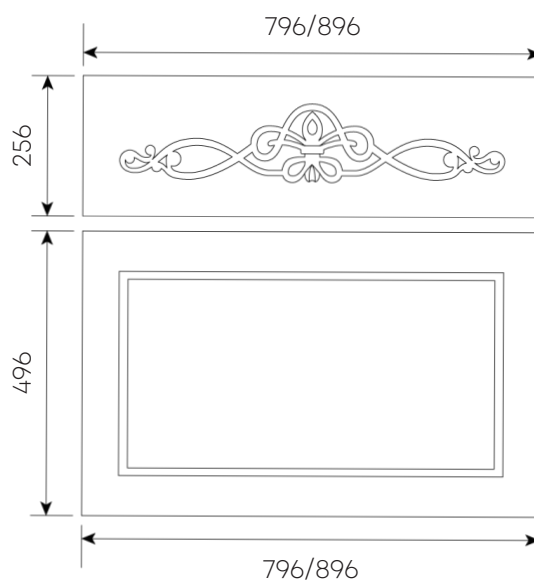
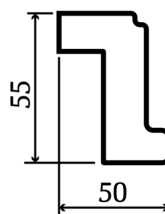
ДЕКОРАТИВНЫЕ ЭЛЕМЕНТЫ



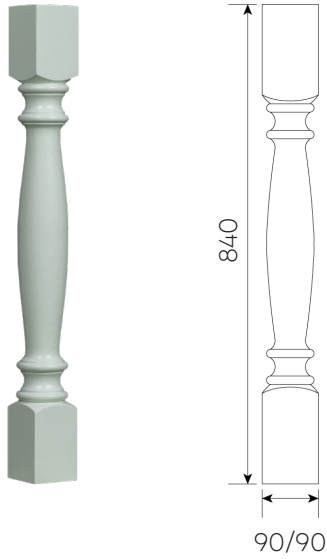
Карниз верхний,
L - 2,8 м



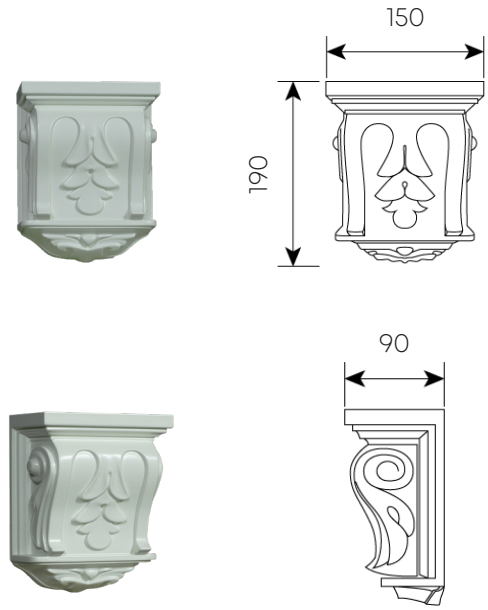
Карниз нижний,
L - 2,8 м



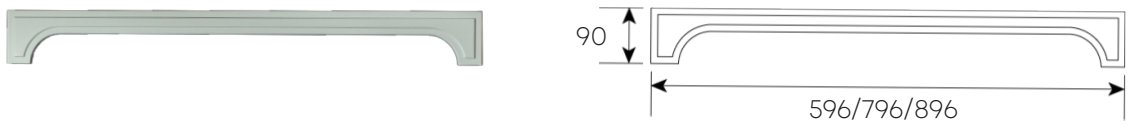
Панно




Колонна




Капитель каминная




Коромысло



Пилястра
декоративная



Колонка
декоративная



Колонка
декоративная

ИНФОРМАЦИЯ ПО ФАСАДАМ

1. **Ширина рамки фасада:** Массив дерева - 90, МДФ - 90
Толщина фасада: Массив дерева - 23,7, МДФ - 23,7

2. Максимальные и минимальные размеры фасадов

Глухой фасад

Высота: min/max

Массив дерева: 117\2300

МДФ: 117\2700

*Фасады, высота которых более 1556 без натяжителя - идут без гарантии, с натяжителем - с гарантией

Ширина: min/max

Массив дерева: 117\1000

МДФ: 117\1000

Витражный фасад

Высота: min/max

Массив дерева: 200\2300

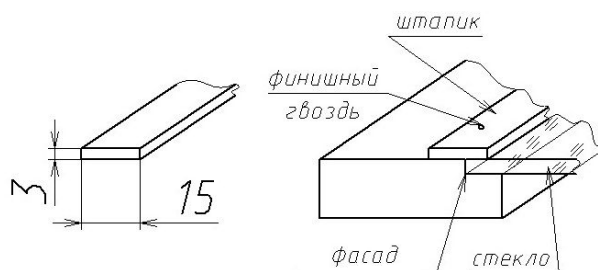
МДФ: 200\2700

Ширина: min/max

Массив дерева: 200\1000

МДФ: 200\1000

3. Для данной коллекции возможно изготовление радиусных элементов
4. Выкрашиваем в любой цвет по Ral, NCS, Renner и по Вашим образцам
5. В случае дозаказа оттенок эмали может не совпадать с основным цветом заказа
6. При заказе фасадов с патиной – оттенок патины, насыщенность, равномерность нанесения может колебаться в пределах 5%. Данная особенность обусловлена человеческим фактором и технологическими особенностями патинирования.
7. На стандартные размеры с обратной стороны фасада делаются присадки под петли диаметром 35мм, глубина присадки 12мм. Сверление под петли на нестандартные размеры, обговариваются с менеджером.
8. При желании клиента устанавливаем штапики на витражные фасады. Штапик – это элемент из МДФ для фиксации стекла на фасадах.




- 9.




Схема на 117 фасад
(подпечник)



РЕКОМЕНДУЕМЫЕ ЦВЕТА
К ДАННОЙ КОЛЛЕКЦИИ



Лино



Бьянко



Гриджио

* Цвета могут отличаться от оригинала из-за особенностей цветопередачи

ЛОНДОН

НОВИНКА 2022

ГЕОМЕТРИЧЕСКАЯ
ЭЛЕГАНТНОСТЬ

Варианты исполнения коллекции:

Массив Ясеня

Массив Ольхи

МДФ без тиснения





Фасад глухой



Фасад под стекло



Накладка на ящик
с филенкой

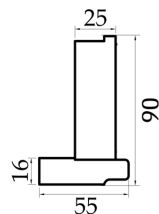


Фасад ящика
усеченный

ДЕКОРАТИВНЫЕ ЭЛЕМЕНТЫ



Фриз прямой,
L - 2,8 м



Пилястра
декоративная



Колонка
декоративная



Колонка
декоративная



Панно

ИНФОРМАЦИЯ ПО ФАСАДАМ

1. **Ширина рамки фасада:** Массив дерева - 80, МДФ - 80
Толщина фасада: Массив дерева - 18, МДФ - 19, МДФ - 16,5

2. Максимальные и минимальные размеры фасадов

Глухой фасад

Высота: min/max

Массив дерева: 117\2300

МДФ: 117\2700

*Фасады, высота которых более 1556 без натяжителя - идут без гарантии, с натяжителем - с гарантией

Ширина: min/max

Массив дерева: 117\1000

МДФ: 117\1000

Витражный фасад

Высота: min/max

Массив дерева: 200\2300

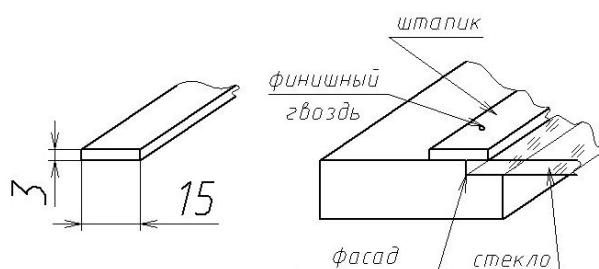
МДФ: 200\2700

Ширина: min/max

Массив дерева: 200\1000

МДФ: 200\1000

3. Для данной коллекции возможно изготовление радиусных элементов
4. Выкрашиваем в любой цвет по Ral, NCS, Renner и по Вашим образцам
5. В случае дозаказа оттенок эмали может не совпадать с основным цветом заказа
6. При заказе фасадов с патиной – оттенок патины, насыщенность, равномерность нанесения может колебаться в пределах 5%. Данная особенность обусловлена человеческим фактором и технологическими особенностями патинирования.
7. На стандартные размеры с обратной стороны фасада делаются присадки под петли диаметром 35мм, глубина присадки 12мм. Сверление под петли на нестандартные размеры, обговариваются с менеджером.
8. При желании клиента устанавливаем штапики на витражные фасады. Штапик – это элемент из МДФ для фиксации стекла на фасадах.



- 9.



ФАБИАНА

НОВИНКА 2022


НЕПОВТОРИМЫЙ ШАРМ

Варианты исполнения коллекции:

МДФ с тиснением

МДФ без тиснения







Фасад глухой
с ручкой
Фабиана




Фасад глухой
без ручки
Фабиана классик




Фасад глухой с
интегрированной ручкой
Фабиана интегро



Фасад под стекло
с ручкой
Фабиана



Фасад под стекло
без ручки
Фабиана классик




Фасад под стекло с
интегрированной ручкой
Фабиана интегро

ДЕКОРАТИВНЫЕ ЭЛЕМЕНТЫ



Накладка на ящик
с ручкой
Фабиана



Накладка на ящик
без ручки
Фабиана классик



Накладка на ящик с
интегрированной ручкой
Фабиана интегро




Фасад ящика
с ручкой
Фабиана



Фасад ящика
без ручки
Фабиана классик



Фасад ящика с
интегрированной ручкой
Фабиана интегро



Пилястра
декоративная
Фабиана классик



Пилястра
декоративная
Фабиана интегро



Никель матовый



Золото глянцевое



Золото матовое

Ручки на фабиана

ИНФОРМАЦИЯ ПО ФАСАДАМ

1. **Ширина рамки фасада:** МДФ - 90
Толщина фасада: МДФ - 22

2. Максимальные и минимальные размеры фасадов

Глухой фасад

Высота: min/max

МДФ: 117\2700

*Фасады, высота которых более 1556 без натяжителя - идут без гарантии, с натяжителем - с гарантией

Ширина: min/max

МДФ: 117\1000

Витражный фасад

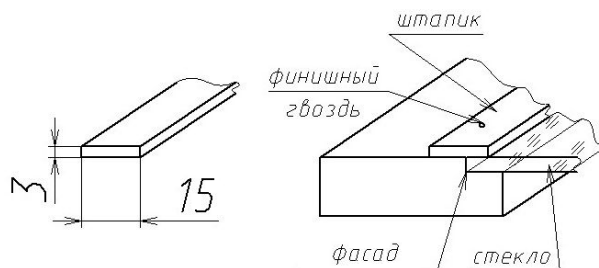
Высота: min/max

МДФ: 200\2700

Ширина: min/max


МДФ: 200\1000

3. Для данной коллекции невозможно изготовление радиусных элементов
4. Выкрашиваем в любой цвет по Ral, NCS, Renner и по Вашим образцам
5. В случае дозаказа оттенок эмали может не совпадать с основным цветом заказа
6. При заказе фасадов с патиной – оттенок патины, насыщенность, равномерность нанесения может колебаться в пределах 5%. Данная особенность обусловлена человеческим фактором и технологическими особенностями патинирования
7. Коллекция Фабиана представлена в трёх вариантах: Фабиана - с металлической ручкой; Фабиана Классик - со ступеньками по кругу рамки фасада; Фабиана Интегро - с интегрированной ручкой.
8. На коллекцию Фабиана представлены два размера ручек. На фасады размером по ширине от 196мм до 377мм идут ручки длиной 116мм; от 396мм и выше идут ручки длиной 200мм
9. На стандартные размеры с обратной стороны фасада делаются присадки под петли диаметром 35мм, глубина присадки 12мм. Сверление под петли на нестандартные размеры, обговариваются с менеджером.
10. При желании клиента устанавливаем штапики на витражные фасады. Штапик – это элемент из МДФ для фиксации стекла на фасадах.



- 11.

Схема на 117 фасад
(подпечник)



АЛЬФА

НОВИНКА 2022

СТРОГОСТЬ ЛИНИЙ

Варианты исполнения коллекции:


МДФ с тиснением

МДФ без тиснения





Фасад глухой



Фасад под стекло



Накладка на ящик
с филенкой



Фасад ящика

ИНФОРМАЦИЯ ПО ФАСАДАМ

1. **Ширина рамки фасада:** МДФ - 80
Толщина фасада: МДФ - 22

2. Максимальные и минимальные размеры фасадов

Глухой фасад

Высота: min/max
МДФ: 117\2700

*Фасады, высота которых более 1556 без натяжителя - идут без гарантии, с натяжителем - с гарантией

Ширина: min/max
МДФ: 117\1000

Витражный фасад

Высота: min/max
МДФ: 200\2700

Ширина: min/max
МДФ: 200\1000

3. Для данной коллекции невозможно изготовление радиусных элементов
4. Выкрашиваем в любой цвет по Ral, NCS, Renner и по Вашим образцам
5. В случае дозаказа оттенок эмали может не совпадать с основным цветом заказа
6. При заказе фасадов с патиной – оттенок патины, насыщенность, равномерность нанесения может колебаться в пределах 5%. Данная особенность обусловлена человеческим фактором и технологическими особенностями патинирования.
7. На стандартные размеры с обратной стороны фасада делаются присадки под петли диаметром 35мм, глубина присадки 12мм. Сверление под петли на нестандартные размеры, обговариваются с менеджером.
8. При желании клиента устанавливаем штапики на витражные фасады. Штапик – это элемент из МДФ для фиксации стекла на фасадах.

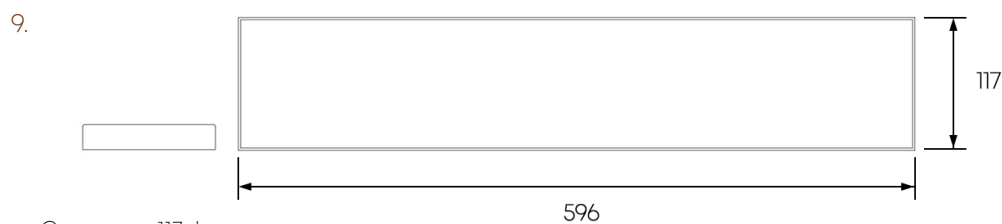
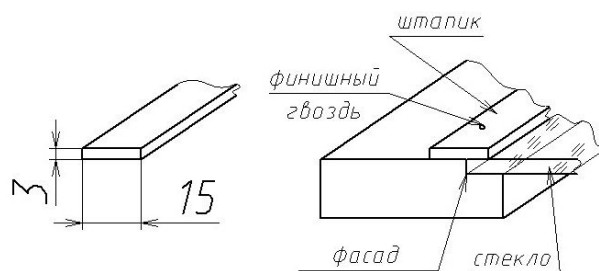



Схема на 117 фасад
(подпечник)


РЕКОМЕНДУЕМЫЕ ЦВЕТА
К ДАННОЙ КОЛЛЕКЦИИ



Нефрит



Белло



Крема

* Цвета могут отличаться от оригинала из-за особенностей цветопередачи

АСТИ

НОВИНКА 2022


БЛАГОРОДНОЕ
ПРОИСХОЖДЕНИЕ


Варианты исполнения коллекции:

Массив Ясеня


Массив Ольхи

МДФ без тиснения






Фасад глухой



Фасад под стекло



Накладка на ящик
с филенкой



Фасад ящика

АЛИЕРИ

БЛАГОРОДСТВО ФОРМ

Варианты исполнения коллекции:

Массив Ясеня

Массив Ольхи

МДФ без тиснения





Фасад глухой



Фасад под стекло



Накладка на ящик
с филенкой

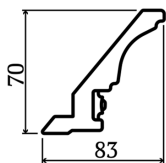


Фасад ящика

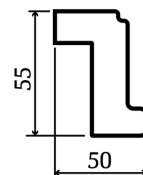
ДЕКОРАТИВНЫЕ ЭЛЕМЕНТЫ



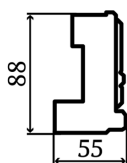
Карниз верхний,
L - 2,8 м




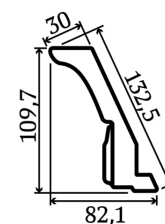
Карниз нижний,
L - 2,8 м



Фриз,
L - 2,8 м



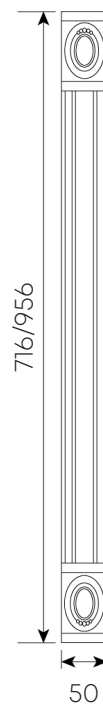
Карниз Аль-Риальто,
L - 2,8 м



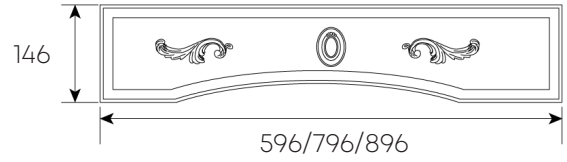
Пиластра
декоративная




Колонка
декоративная



Колонка
декоративная



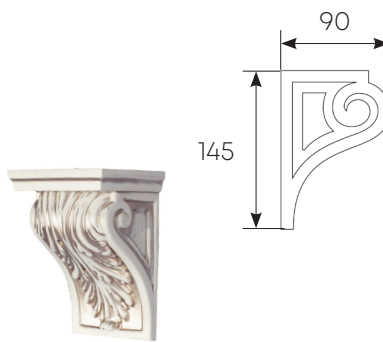
Коромысло



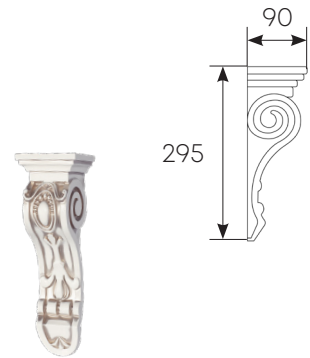
Колонна



Фронтон



Консоль
декоративная



Капитель
каминная



Панно

ИНФОРМАЦИЯ ПО ФАСАДАМ

1. **Ширина рамки фасада:** Массив дерева - 90, МДФ - 90
Толщина фасада: Массив дерева - 24, МДФ - 24

2. Максимальные и минимальные размеры фасадов

Глухой фасад

Высота: min/max

Массив дерева: 117\2300

МДФ: 117\2700

*Фасады, высота которых более 1556 без натяжителя - идут без гарантии, с натяжителем - с гарантией

Ширина: min/max

Массив дерева: 117\1000

МДФ: 117\1000

Витражный фасад

Высота: min/max

Массив дерева: 200\2300

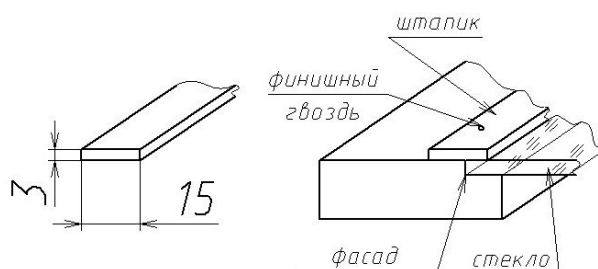
МДФ: 200\2700

Ширина: min/max


Массив дерева: 200\1000

МДФ: 200\1000

3. Для данной коллекции возможно изготовление радиусных элементов
4. Выкрашиваем в любой цвет по Ral, NCS, Renner и по Вашим образцам
5. В случае дозаказа оттенков эмали может не совпадать с основным цветом заказа
6. При заказе фасадов с патиной – оттенок патины, насыщенность, равномерность нанесения может колебаться в пределах 5%. Данная особенность обусловлена человеческим фактором и технологическими особенностями патинирования.
7. На стандартные размеры с обратной стороны фасада делаются присадки под петли диаметром 35мм, глубина присадки 12мм. Сверление под петли на нестандартные размеры, обговариваются с менеджером.
8. При желании клиента устанавливаем штапики на витражные фасады. Штапик – это элемент из МДФ для фиксации стекла на фасадах.



- 9.



РЕКОМЕНДУЕМЫЕ ЦВЕТА К ДАННОЙ КОЛЛЕКЦИИ



Цвет Алиери
патина золото



Цвет Алиери
патина серебро



Цвет Алиери
патина шампань

* Цвета могут отличаться от оригинала из-за особенностей цветопередачи

НИКА БЕРГОНЦО

РОСКОШЬ ОТДЕЛКИ

Варианты исполнения коллекции:

Массив Ольхи

МДФ без тиснения





Фасад глухой



Фасад под стекло



Накладка на ящик

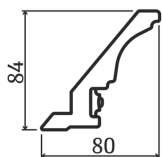


Фасад ящика

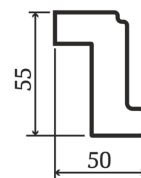
ДЕКОРАТИВНЫЕ ЭЛЕМЕНТЫ



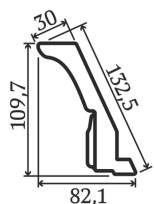
Карниз верхний,
L - 2,8 м




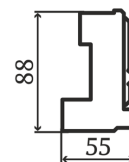
Карниз нижний,
L - 2,8 м



Фриз,
L - 2,8 м




Карниз верхний
Риальто,
L - 2,8 м



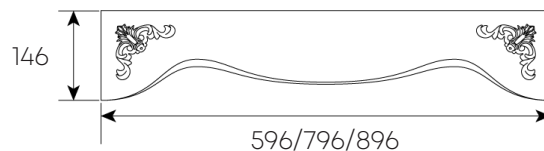
Пилястра
декоративная



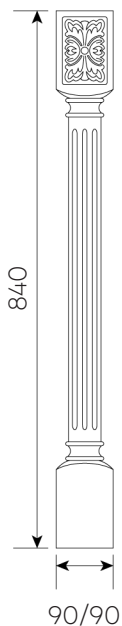

Колонка
декоративная



Колонка
декоративная



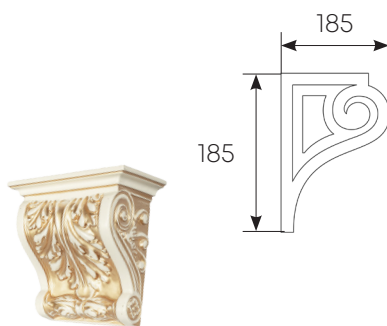
Коромысло



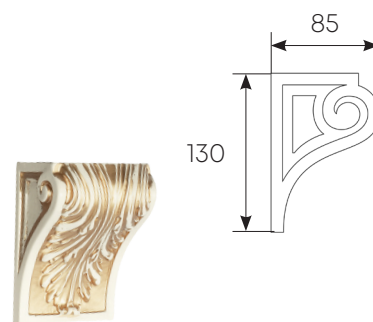
Колонна



Фронтон



Консоль
декоративная



Капитель
каминная



Панно

ИНФОРМАЦИЯ ПО ФАСАДАМ

1. **Ширина рамки фасада:** Массив дерева - 90, МДФ - 90
Толщина фасада: Массив дерева - 23,5, МДФ - 23,5

2. Максимальные и минимальные размеры фасадов

Глухой фасад

Высота: min/max

Массив дерева: 117\2300

МДФ: 117\2700

*Фасады, высота которых более 1556 без натяжителя - идут без гарантии, с натяжителем - с гарантией

Витражный фасад

Высота: min/max

Массив дерева: 200\2300

МДФ: 200\2700

Ширина: min/max

Массив дерева: 117\1000

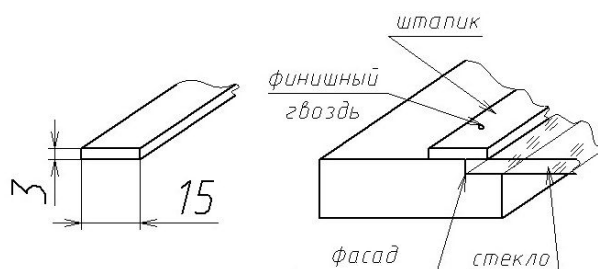
МДФ: 117\1000

Ширина: min/max


Массив дерева: 200\1000

МДФ: 200\1000

3. Для данной коллекции возможно изготовление радиусных элементов
4. Выкрашиваем в любой цвет по Ral, NCS, Renner и по Вашим образцам
5. В случае дозаказа оттенок эмали может не совпадать с основным цветом заказа
6. При заказе фасадов с патиной – оттенок патины, насыщенность, равномерность нанесения может колебаться в пределах 5%. Данная особенность обусловлена человеческим фактором и технологическими особенностями патинирования.
7. На стандартные размеры с обратной стороны фасада делаются присадки под петли диаметром 35мм, глубина присадки 12мм. Сверление под петли на нестандартные размеры, обговариваются с менеджером.
8. При желании клиента устанавливаем штапики на витражные фасады. Штапик – это элемент из МДФ для фиксации стекла на фасадах.



- 9.



РЕКОМЕНДУЕМЫЕ ЦВЕТА К ДАННОЙ КОЛЛЕКЦИИ



Цвет Ника Бергонцо
патина золото



Цвет Ника Бергонцо
патина серебро



Цвет Ника Бергонцо
патина шампань

* Цвета могут отличаться от оригинала из-за особенностей цветопередачи

БЕРГОНЦО АЛЬБА

БЛАГОРОДСТВО
ИНТЕРЬЕРА

Варианты исполнения коллекции:

Массив Ясеня

МДФ без тиснения





Фасад с филёнкой



Фасад с решёткой




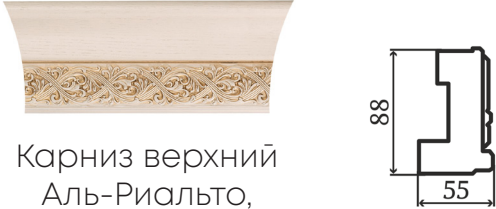







Накладка на ящик
с филёнкой




Фасад ящика

ДЕКОРАТИВНЫЕ ЭЛЕМЕНТЫ

 <p>Карниз верхний, L - 2,8 м</p>	 <p>Карниз нижний, L - 2,8 м</p>	
 <p>Карниз верхний Риальто, L - 2,8 м</p>	 <p>Карниз верхний Аль-Риальто, L - 2,8 м</p>	
 <p>Фриз, L - 2,8 м</p>		
 <p>Пиластра декоративная</p>	 <p>Колонка декоративная</p>	 <p>Колонка декоративная</p>



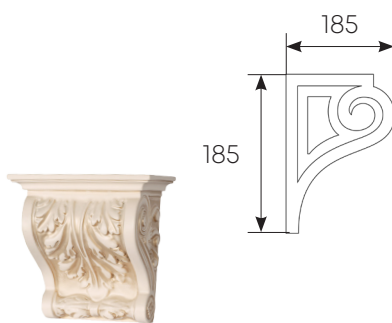
Коромысло



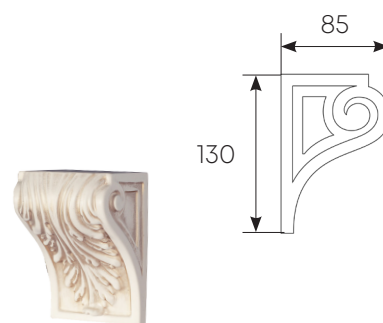
Колонна



Фронтон



Консоль
декоративная



Капитель
каминная



Панно

ИНФОРМАЦИЯ ПО ФАСАДАМ

1. **Ширина рамки фасада:** Массив дерева - 90, МДФ - 90
Толщина фасада: Массив дерева - 23,5, МДФ - 23,5

2. Максимальные и минимальные размеры фасадов

Глухой фасад

Высота: min/max

Массив дерева: 117\2300

МДФ: 117\2700

*Фасады, высота которых более 1556 без натяжителя - идут без гарантии, с натяжителем - с гарантией

Ширина: min/max

Массив дерева: 117\1000

МДФ: 117\1000

Витражный фасад

Высота: min/max

Массив дерева: 200\2300

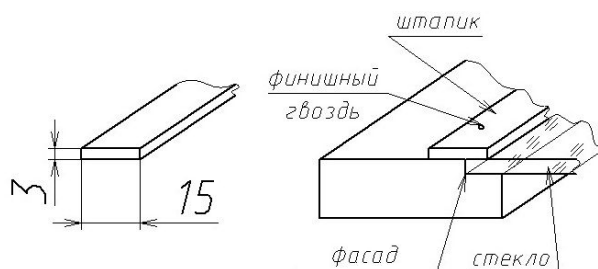
МДФ: 200\2700

Ширина: min/max


Массив дерева: 200\1000

МДФ: 200\1000

3. Для данной коллекции возможно изготовление радиусных элементов
4. Выкрашиваем в любой цвет по Ral, NCS, Renner и по Вашим образцам
5. В случае дозаказа оттенок эмали может не совпадать с основным цветом заказа
6. При заказе фасадов с патиной – оттенок патины, насыщенность, равномерность нанесения может колебаться в пределах 5%. Данная особенность обусловлена человеческим фактором и технологическими особенностями патинирования.
7. На стандартные размеры с обратной стороны фасада делаются присадки под петли диаметром 35мм, глубина присадки 12мм. Сверление под петли на нестандартные размеры, обговариваются с менеджером.
8. При желании клиента устанавливаем штапики на витражные фасады. Штапик – это элемент из МДФ для фиксации стекла на фасадах.



- 9.



РЕКОМЕНДУЕМЫЕ ЦВЕТА
К ДАННОЙ КОЛЛЕКЦИИ



Цвет Бергонцо Альба
патина золото



Цвет Бергонцо Альба
патина серебро



Цвет Бергонцо Альба
патина шампань

* Цвета могут отличаться от оригинала из-за особенностей цветопередачи

ТИФФАНИ

НОВИНКА 2022


ИТАЛЬЯНСКИЙ ШИК

Варианты исполнения коллекции:

Массив Ясеня

Массив Ольхи

МДФ без тиснения






Фасад глухой



Фасад под стекло



Накладка на ящик

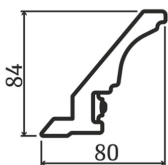


Фасад ящика

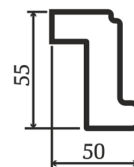
ДЕКОРАТИВНЫЕ ЭЛЕМЕНТЫ




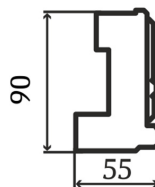
Карниз верхний,
L - 2,8 м



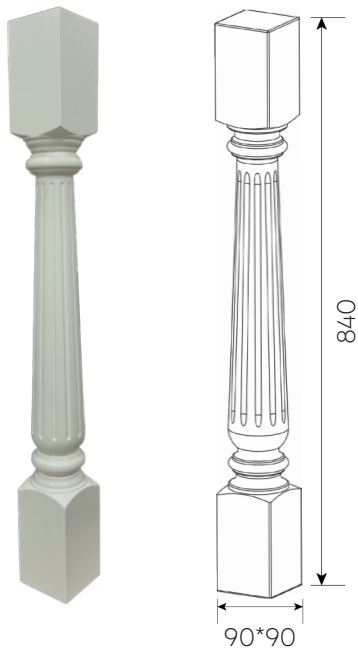
Карниз нижний,
L - 2,8 м



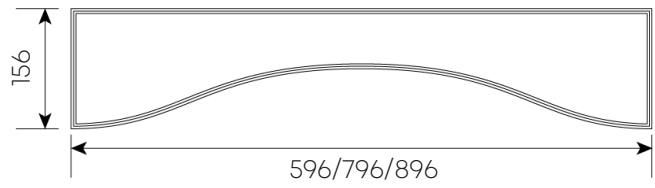
Фриз,
L - 2,8 м



Панно




Колонна




Коромысло



Пиластра
декоративная



Колонка
декоративная



Колонка
декоративная

ИНФОРМАЦИЯ ПО ФАСАДАМ

1. **Ширина рамки фасада:** Массив дерева - 80, МДФ - 80
Толщина фасада: Массив дерева - 21,5, МДФ - 21

2. Максимальные и минимальные размеры фасадов

Глухой фасад

Высота: min/max

Массив дерева: 117\2300

МДФ: 117\2700

*Фасады, высота которых более 1556 без натяжителя - идут без гарантии, с натяжителем - с гарантией

Ширина: min/max

Массив дерева: 117\1000

МДФ: 117\1000

Витражный фасад

Высота: min/max

Массив дерева: 200\2300

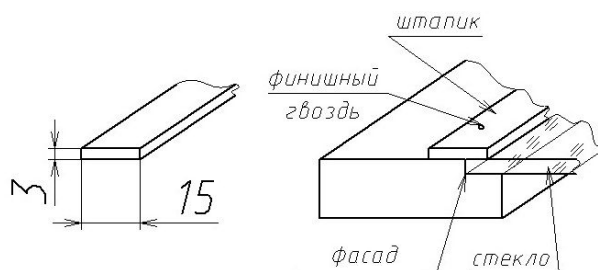
МДФ: 200\2700

Ширина: min/max

Массив дерева: 200\1000

МДФ: 200\1000

3. Для данной коллекции возможно изготовление радиусных элементов
4. Выкрашиваем в любой цвет по Ral, NCS, Renner и по Вашим образцам
5. В случае дозаказа оттенков эмали может не совпадать с основным цветом заказа
6. При заказе фасадов с патиной – оттенок патины, насыщенность, равномерность нанесения может колебаться в пределах 5%. Данная особенность обусловлена человеческим фактором и технологическими особенностями патинирования.
7. На стандартные размеры с обратной стороны фасада делаются присадки под петли диаметром 35мм, глубина присадки 12мм. Сверление под петли на нестандартные размеры, обговариваются с менеджером.
8. При желании клиента устанавливаем штапики на витражные фасады. Штапик – это элемент из МДФ для фиксации стекла на фасадах.



- 9.



РЕКОМЕНДУЕМЫЕ ЦВЕТА К ДАННОЙ КОЛЛЕКЦИИ



Цвет Бьянко
патина золото



Цвет Капучино
патина золото



Цвет Бьянко
патина шампань



Цвет Капучино
патина шампань

* Цвета могут отличаться от оригинала из-за особенностей цветопередачи

БЕРГАМО

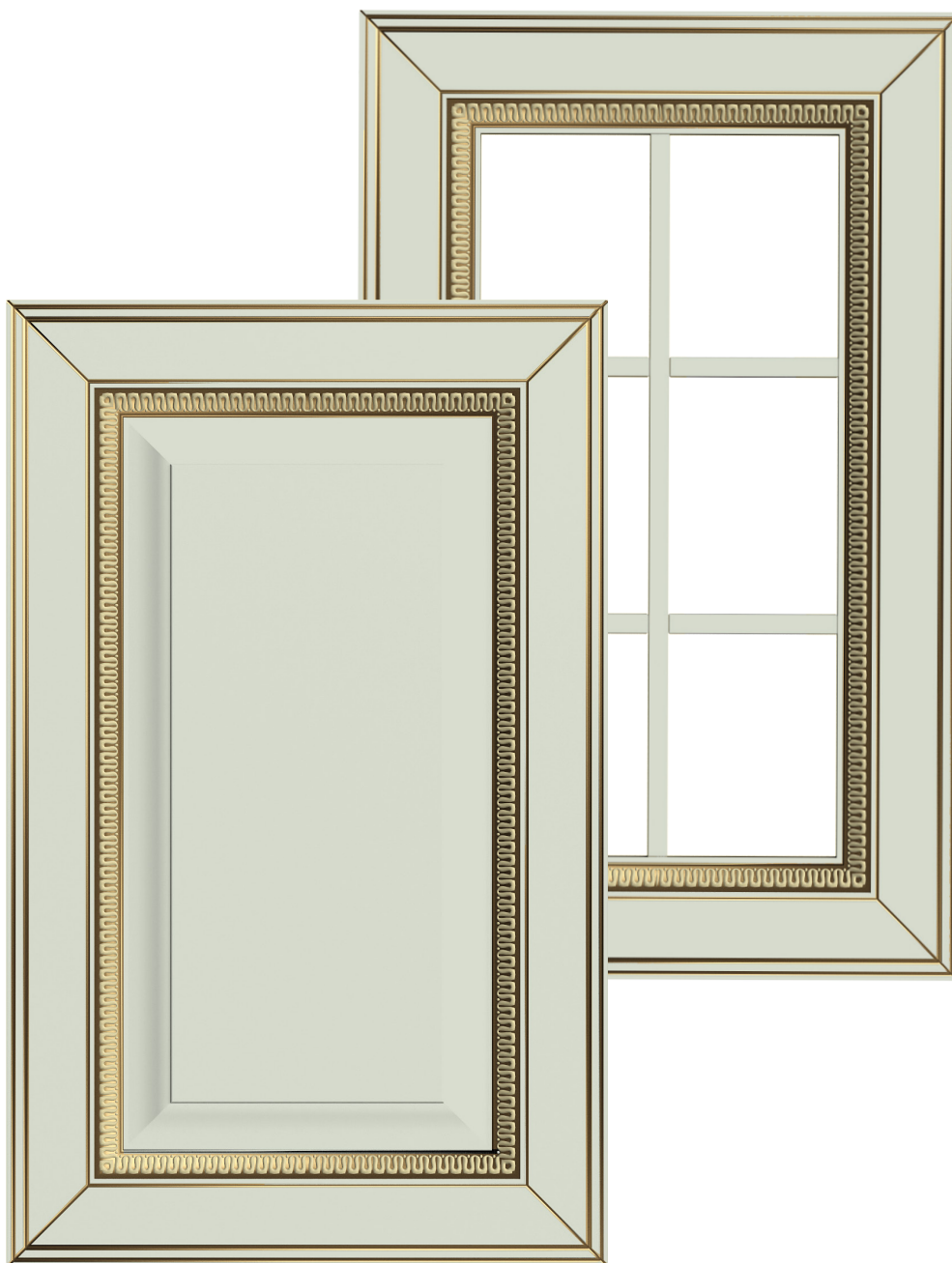
НОВИНКА 2022

МАГИЯ ЗОЛОТА

Варианты исполнения коллекции:

Массив Ясеня

Массив Ольхи







Фасад глухой



Фасад под стекло



Накладка на ящик

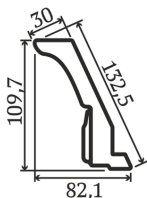


Фасад ящика

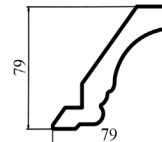
ДЕКОРАТИВНЫЕ ЭЛЕМЕНТЫ



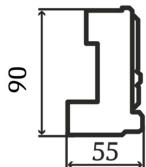
Карниз Риальто,
L - 2,8 м




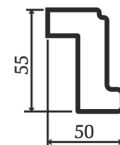
Карниз верхний,
L - 2,8 м



Фриз,
L - 2,8 м



Карниз нижний,
L - 2,8 м




Панно с узором Витэлия




Пилястра
декоративная




Коромысло



Колонка
декоративная



Колонка
декоративная



Колонка
декоративная

ИНФОРМАЦИЯ ПО ФАСАДАМ

1. **Ширина рамки фасада:** Массив дерева - 90, МДФ - 90
Толщина фасада: Массив дерева - 22, МДФ - 21

2. Максимальные и минимальные размеры фасадов

Глухой фасад

Высота: min/max

Массив дерева: 117\2300

МДФ: 117\2700

*Фасады, высота которых более 1556 без натяжителя - идут без гарантии, с натяжителем - с гарантией

Ширина: min/max

Массив дерева: 117\1000

МДФ: 117\1000

Витражный фасад

Высота: min/max

Массив дерева: 200\2300

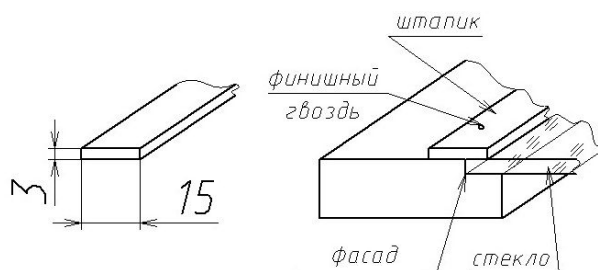
МДФ: 200\2700

Ширина: min/max

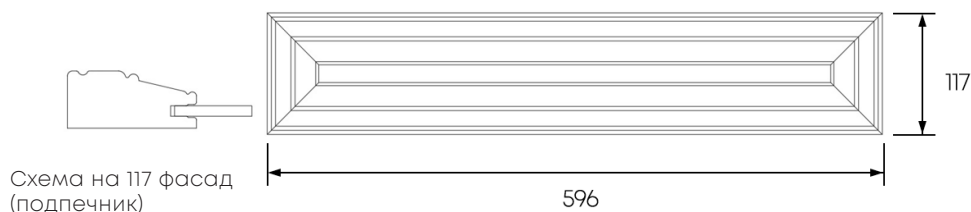
Массив дерева: 200\1000

МДФ: 200\1000

3. Для данной коллекции возможно изготовление радиусных элементов
4. Выкрашиваем в любой цвет по Ral, NCS, Renner и по Вашим образцам
5. В случае дозаказа оттенок эмали может не совпадать с основным цветом заказа
6. При заказе фасадов с патиной – оттенок патины, насыщенность, равномерность нанесения может колебаться в пределах 5%. Данная особенность обусловлена человеческим фактором и технологическими особенностями патинирования.
7. На стандартные размеры с обратной стороны фасада делаются присадки под петли диаметром 35мм, глубина присадки 12мм. Сверление под петли на нестандартные размеры, обговариваются с менеджером.
8. При желании клиента устанавливаем штапики на витражные фасады. Штапик – это элемент из МДФ для фиксации стекла на фасадах.



- 9.



РЕКОМЕНДУЕМЫЕ ЦВЕТА
К ДАННОЙ КОЛЛЕКЦИИ



Цвет Капучино
патины ЗОЛОТО



Цвет Белло
патины ЗОЛОТО



Цвет Белло
патины ШАМПАНЬ

* Цвета могут отличаться от оригинала из-за особенностей цветопередачи


ИНТЕГРО | НЕО


ТОНКАЯ ГРАНЬ НОВИНКА 2022

Варианты исполнения коллекции:


МДФ без тиснения

МДФ с тиснением






Фасад глухой
Интегро




Накладка на ящик
Интегро




Фасад ящика
Интегро



Фасад
с интегрированной
ручкой - вид сбоку



Фасад глухой
Нео



Накладка на ящик
Нео



Фасад ящика
Нео



Фасад Нео - вид сбоку

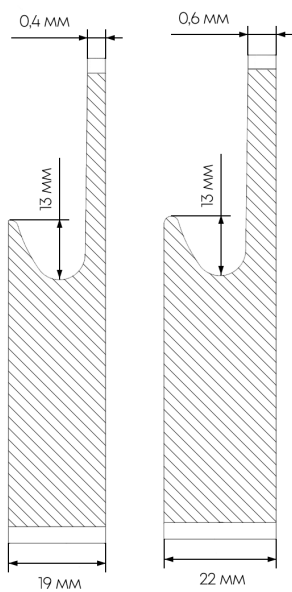


Схема фасадов Интегро
22мм и 19мм

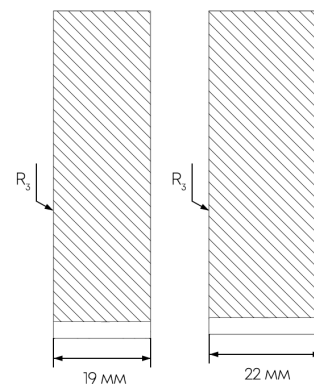


Схема фасадов Нео
22мм и 19мм

ИНФОРМАЦИЯ ПО ФАСАДАМ

1. Толщина фасада: МДФ - 22, 19
2. Максимальные и минимальные размеры фасадов

Глухой фасад

Высота: min/max

Интегро МДФ: 117\2700

Нео МДФ: 117\2700

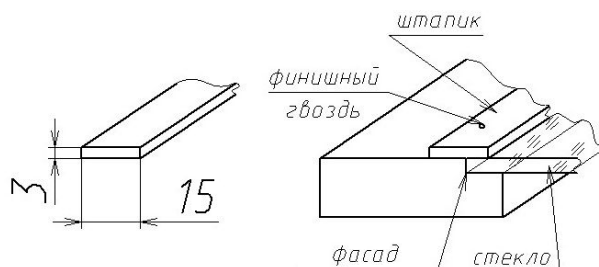
*Фасады, высота которых более 1556 без натяжителя - идут без гарантии, с натяжителем - с гарантией

Ширина: min/max

Интегро МДФ: 117\1000

Нео МДФ: 1000

3. Для данной коллекции невозможно изготовление радиусных элементов
4. Выкрашиваем в любой цвет по Ral, NCS, Renner и по Вашим образцам
5. В случае дозаказа оттенок эмали может не совпадать с основным цветом заказа
6. При заказе фасадов с патиной – оттенок патины, насыщенность, равномерность нанесения может колебаться в пределах 5%. Данная особенность обусловлена человеческим фактором и технологическими особенностями патинирования
7. На стандартные размеры с обратной стороны фасада делаются присадки под петли диаметром 35мм, глубина присадки 12мм. Сверление под петли на нестандартные размеры, обговариваются с менеджером.
8. При желании клиента устанавливаем штапики на витражные фасады. Штапик – это элемент из МДФ для фиксации стекла на фасадах.



ШПОНИРОВАННЫЕ ФАСАДЫ

НОВИНКА 2022

Варианты исполнения коллекции:

Толщина: 19мм и 22мм

Покрытие: с одной стороны и с двух
сторон





Шпон Орех 35S



Шпон
Американский
Орех 550С



Шпон Орех
404С

Шпон Файн-Лайн используется в отделке дверей, кухонных фасадов.

Копирование внешнего вида натурального шпона из ценных пород делает его наиболее привлекательным для покупателей.

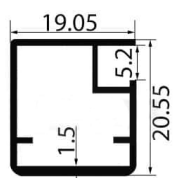
Со всеми видами шпона можно ознакомиться у менеджера.

ФАСАДЫ ИЗ АЛЮМИНИЕВОГО ПРОФИЛЯ

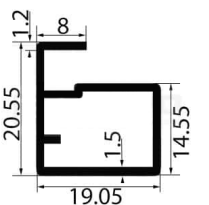
Варианты исполнения коллекции:
Алюминиевый профиль со стеклом

НОВИНКА 2022

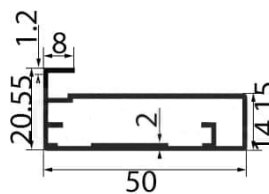




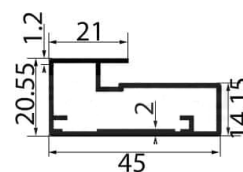
Профиль №1



Профиль №2



Профиль №3



Профиль №4

Цвета профилей



Черный матовый



Латунь браш



Светлое матовое
золото браш



Бронза браш



Титан браш



Глянцевое золото

НОВИНКИ 2023



Мадрид



Валенсия



Рамика



Паспарту

ДЕКОРАТИВНЫЕ ЭЛЕМЕНТЫ

Верхние карнизы



Бостон



Уника



Комо



Милан



Алиери



Аль-Риальто



Ника Бергонцо



Риальто
Ника Бергонцо



Бергонцо Альба



Бергонцо Альба
Риальто



Бергонцо Альба
Аль-Риальто



Тиффани



Риальто Бергамо



Бергамо



Престиж

ДЕКОРАТИВНЫЕ ЭЛЕМЕНТЫ

Фризы



Рифленный



Комо



Лондон



Алиери



Ника Бергонцо



Бергонцо Альба



Тиффани



Бергамо

Нижние карнизы



Бостон



Уника



Рифленный



Комо



Милан



Алиери



Ника Бергонцо



Бергонцо Альба



Тиффани



Бергамо

КОЛОНКИ ДЕКОРАТИВНЫЕ

Колонки 50



Бостон



Уника



Комо



Милан



Лондон



Алиери



Ника
Бергонцо



Бергонцо
Альба




Тиффани



Бергамо

Колонки 75/97



Бостон



Уника



Комо 97



Комо 75



Лондон



Алиери



Ника
Бергонцо



Бергонцо
Альба



Тиффани 97



Тиффани 75




Бергамо 97



Бергамо 75

ПИЛЯСТРЫ 147



Бостон



Уника



Комо




Венето




Милан



Лондон



Фабиана
Классик



Фабиана
Интегро



Алиери



Ника
Бергонцо



Бергонцо
Альба

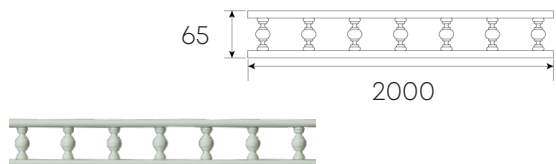


Тиффани




Бергамо

ДЕКОРАТИВНЫЕ ЭЛЕМЕНТЫ



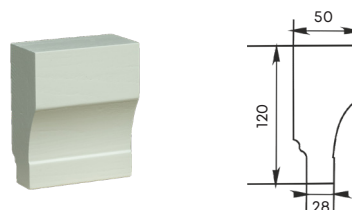
Балюстрада 65*2000



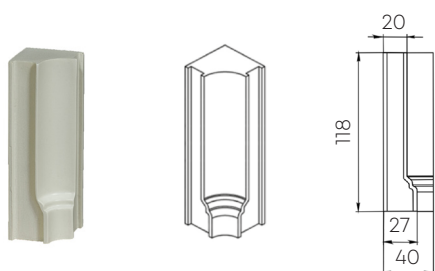
Бумеранг H.39



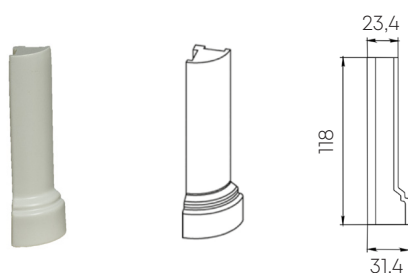
Ножка цоколя пилястры 120*147



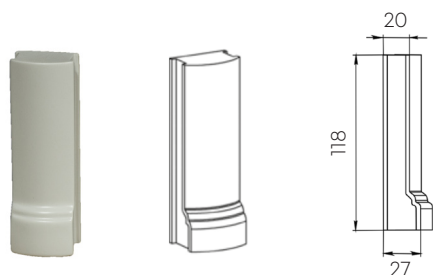
Ножка цоколя колонки 120*75/97



Угол внутренний для цоколя




Угол внешний для цоколя




Соединительный элемент для цоколя

Уголки для цоколя



Планка угловая 716*48*48



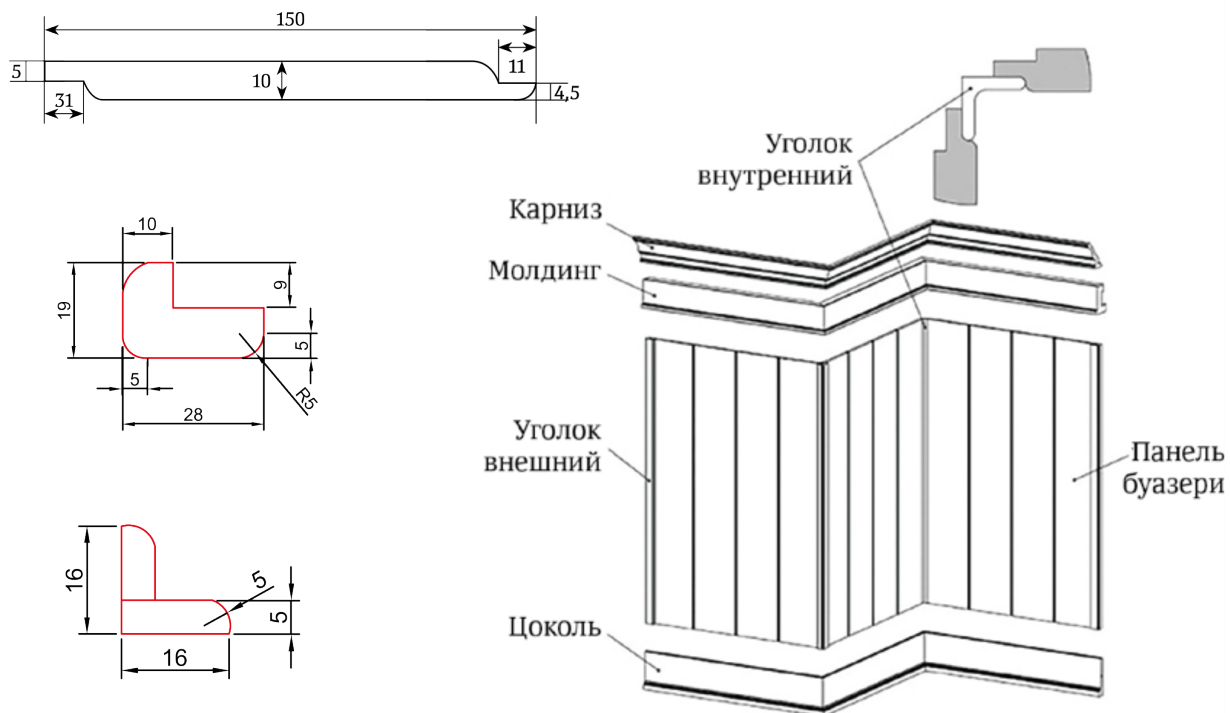
Цоколь прямой

ДЕКОРАТИВНЫЕ ЭЛЕМЕНТЫ

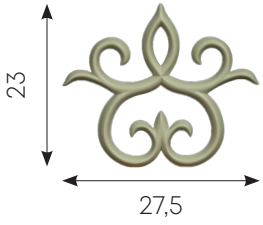






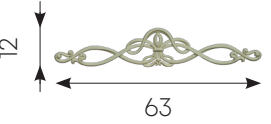



ПАНЕЛЬ-БУАЗЕРИ

Панель-буазери декоративная	2800x150x10
Уголок-буазери внешний	2800x28x19
Уголок-буазери внутренний	2700x16x16

Карниз, молдинг и цоколь заказывается отдельно



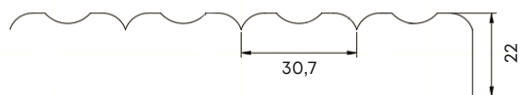
УЗОРЫ ИЗ ПОЛИУРЕТАНА

 <p>23 27,5</p> <p>D1</p>	 <p>14,5 34,7</p> <p>D2</p>	 <p>14,5 103</p> <p>D3</p>	 <p>21,5 59/52,5</p> <p>D4</p>
 <p>18,6/26/35,5 49,4/69/94</p> <p>D5</p>	 <p>30,5/43,5 69,5/99</p> <p>D6</p>	 <p>19,3 39,3</p> <p>D7</p>	 <p>12 63</p> <p>D8</p>
 <p>10,5 49,5</p> <p>D9</p>	 <p>5,5 50,5</p> <p>D10</p>	 <p>24 48,5</p> <p>D11</p>	


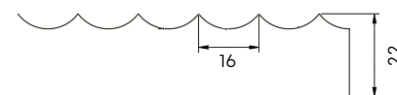
D1	Узор Гретта	D2	Узор Верона
D3	Фронтон	D4	Узор Петра
D5	Узор на панно Алиери	D6	Узор Корона
D7	Узор Ромашка	D8	Узор на панно Милан
D9	Узор на панно портала Алиери	D10	Узор на панель портала
D11	Узор Витэлия		

РИФЛЕНИЯ

№ 1 S30,7



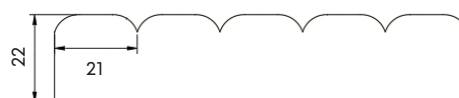
№ 2 S16



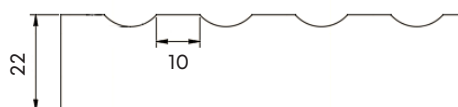
№ 3 S12,7



№ 4 S21


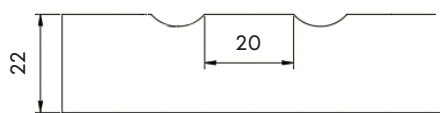


№ 5 S10




РИФЛЕНИЯ

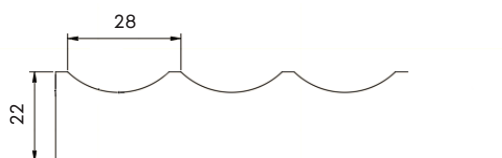
№ 6 S20




№ 7 S6




№ 8 S28



№ 9 Итальянское

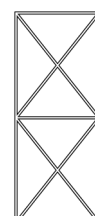
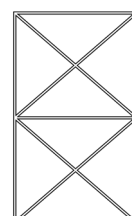
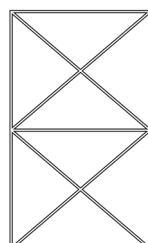
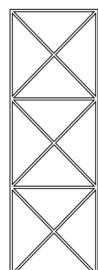
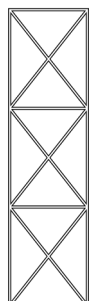


№ 10 ОТ УНИКИ



РЕШЕТКИ

Швейцарская (Милан, Венето) - вставляется в паз



Швейцарская

1556*446

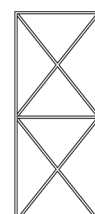
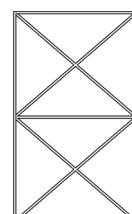
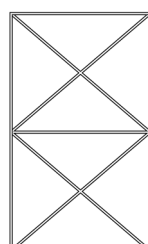
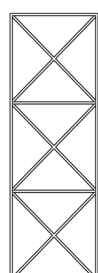
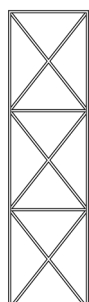
1316*446

956*596

716*446

716*296

Швейцарская (Уника) - накладывается на стекло



Швейцарская

1556*446

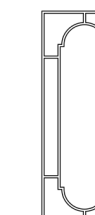
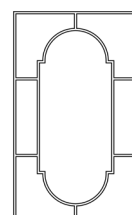
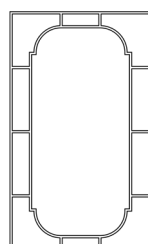
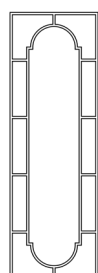
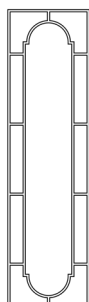
1316*446

956*596

716*446

716*296

Итальянская - вставляется в паз



Итальянская

1556*446

1316*446

956*596

716*446

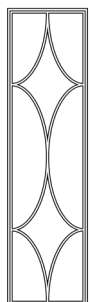
716*296

РЕШЕТКИ

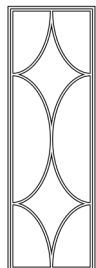
Кристалл - вставляется в паз




Кристалл




1556*446



1316*446



956*596



716*446

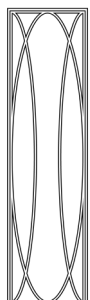


716*296

Франко - вставляется в паз



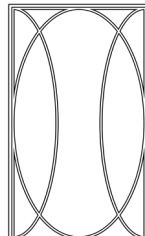
Франко



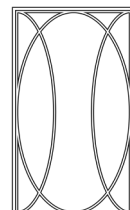
1556*446




1316*446



956*596



716*446

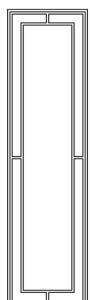


716*296

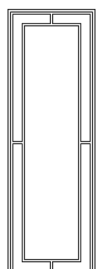
Квадро - вставляется в паз



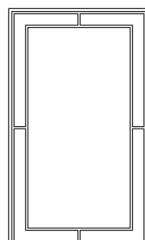
Квадро



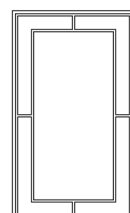
1556*446



1316*446



956*596



716*446



716*296

РЕШЕТКИ


Французская (Милан) - накладывается на рейку



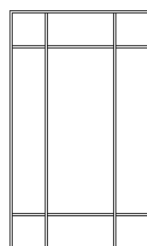
Французская



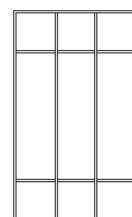
1556*446



1316*446



956*596



716*446



716*296

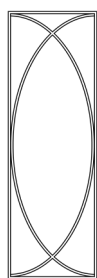
Оскар - накладывается на стекло



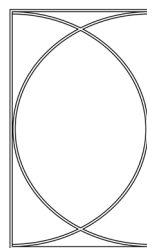
Оскар



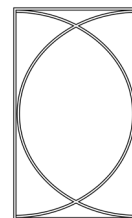
1556*446



1316*446



956*596



716*446




716*296


Французская (Алиери) - накладывается на рейку




Французская




1556*446



1316*446



956*596



716*446




716*296

РЕШЕТКИ

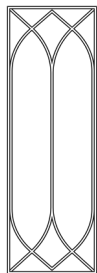
Бельгийская - накладывается на стекло




Бельгийская




1556*446



1316*446



956*596



716*446



716*296


Французская (Лондон) - накладывается на стекло




Французская




1556*446




1316*446



956*596




716*446

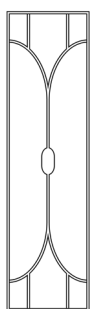


716*296

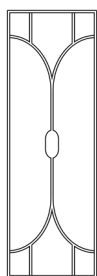
Джованни - накладывается на стекло



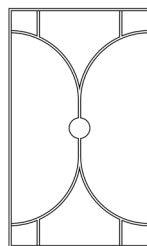
Джованни



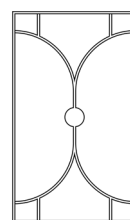
1556*446



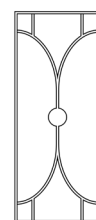
1316*446



956*596



716*446



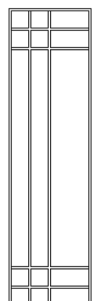
716*296

РЕШЕТКИ

Английская - накладывается на стекло



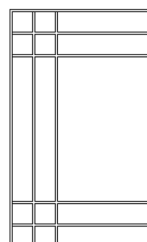
Английская



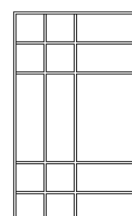
1556*446



1316*446



956*596



716*446




716*296

Австрийская - накладывается на стекло



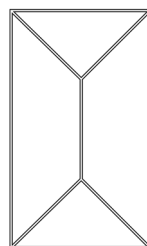
Австрийская



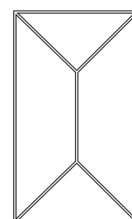
1556*446



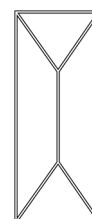
1316*446



956*596















716*446



716*296

ВИТРАЖИ

			
Витраж «Тип S1»	Витраж «Тип S2»	Витраж «Тип S3»	Витраж «Тип S4»
			
Витраж «Тип S5»	Витраж «Тип S6»	Витраж «Тип S7»	Витраж «Тип S8»
			
Витраж «Тип S9»	Витраж «Тип S10»	Витраж «Тип S11»	Витраж «Тип S12»

С полным ассортиментом стекол можно ознакомиться у менеджера.



📍 Республика Дагестан, г. Махачкала,
ул. Генерала Омарова, 1
☎ 8 800 444 45 65
🌐 www.italica.group
✉ hello.italica@italica.group
📱 [italica.group](https://www.instagram.com/italica.group)

Современный уровень полиграфической печати
не передает все особенности отделки фасадов
и природную уникальность древесины